

S dětmi za pověstmi




10. lekce "O loupežnících a statečné Kristýnce"



EVROPSKÁ UNIE
Evropské strukturální a investiční fondy
Operační program Výzkum, vývoj a vzdělávání

MŠMT
MINISTERSTVO ŠKOLSTVÍ,
MLÁDEŽE A TĚLOVÝCHOVY



1. Kde bydlí?

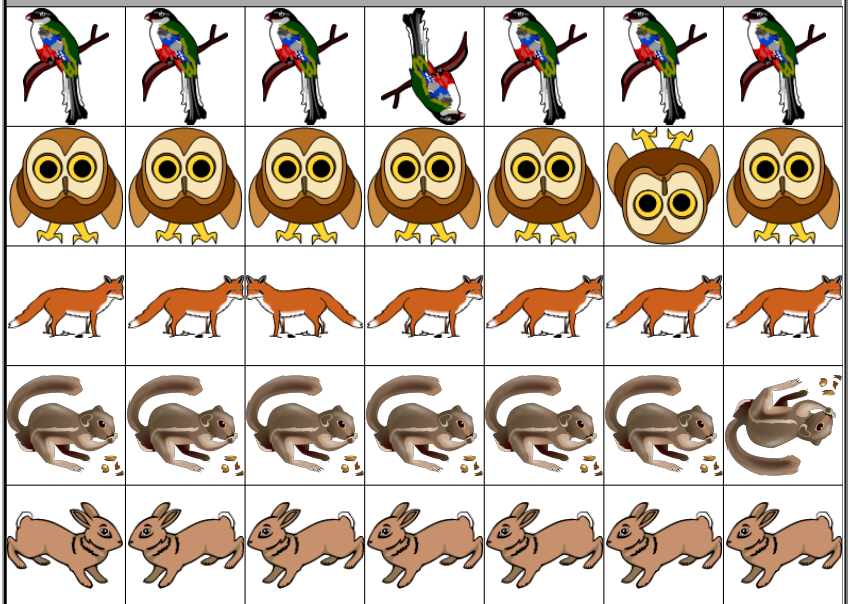


Kde bydlí - řešení

Označ obrázek, který nepatří do řady.




Který obrázek nepatří do řady?



2. Který obrázek nepatří do řady?

Najdi loupežníkovi cestu za ostatními.



3. Najdi cestu.

Seřaď písmena dle vzoru:

O
LOUPEŽNÍCÍCH
A
STATEČNÉ
KRISTÝNCE

E H
C O Z P C
O N L I U I

A I S T Y C E
A S T E C N E
S T T K N R

4. Seřaď písmena.

Seřaď písmena dle vzoru:

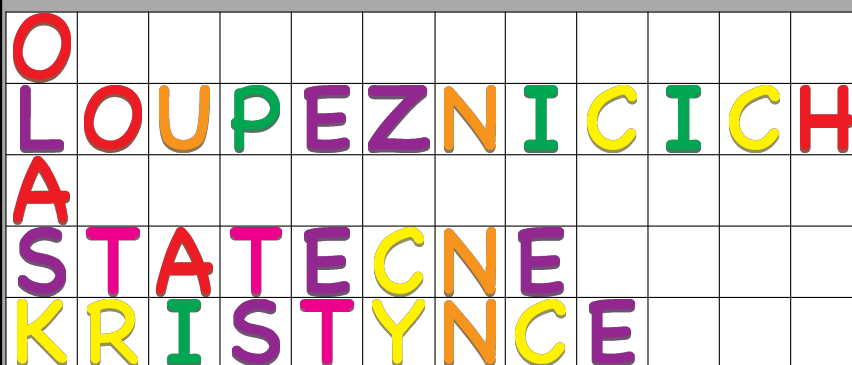
O

LOUPEŽNÍCÍCH

A

STATEČNÉ

KRISTÝNCE



Seřaď písmena - řešení.

Výborně!!!

Všechny úkoly jste splnili.

Těšíme se na setkání u další lekce.



10. lekce - O loupežnících a statečné Kristýnce

Zdroje:

kreslené obrázky - autor

grafické obrázky - SMART notebook galerie

Leporelo Za pověstmi Českého ráje. Sdružení Český ráj.